



Efnahagsleg áhrif fiskeldis á Vestfjörðum

Kynning fyrir Lagarlíf 2021

—
28. október 2021



Efnahagsleg áhrif fiskeldis á Vestfjörðum

Kynning fyrir Lagarlíf 2021

—
28. október 2021

Áhugaverðar staðreyndir úr skýrslunni



Íbúum hefur fjölgað um **3,7%**
á Vestfjörðum frá árinu 2016



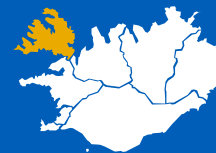
Mikill vöxtur í aldurshópnum **20-39 ára**
á sunnan og norðanverðum Vestfjörðum



Árið 2021 hækkaði fasteignamat um **8,2%**
á Vestfjörðum



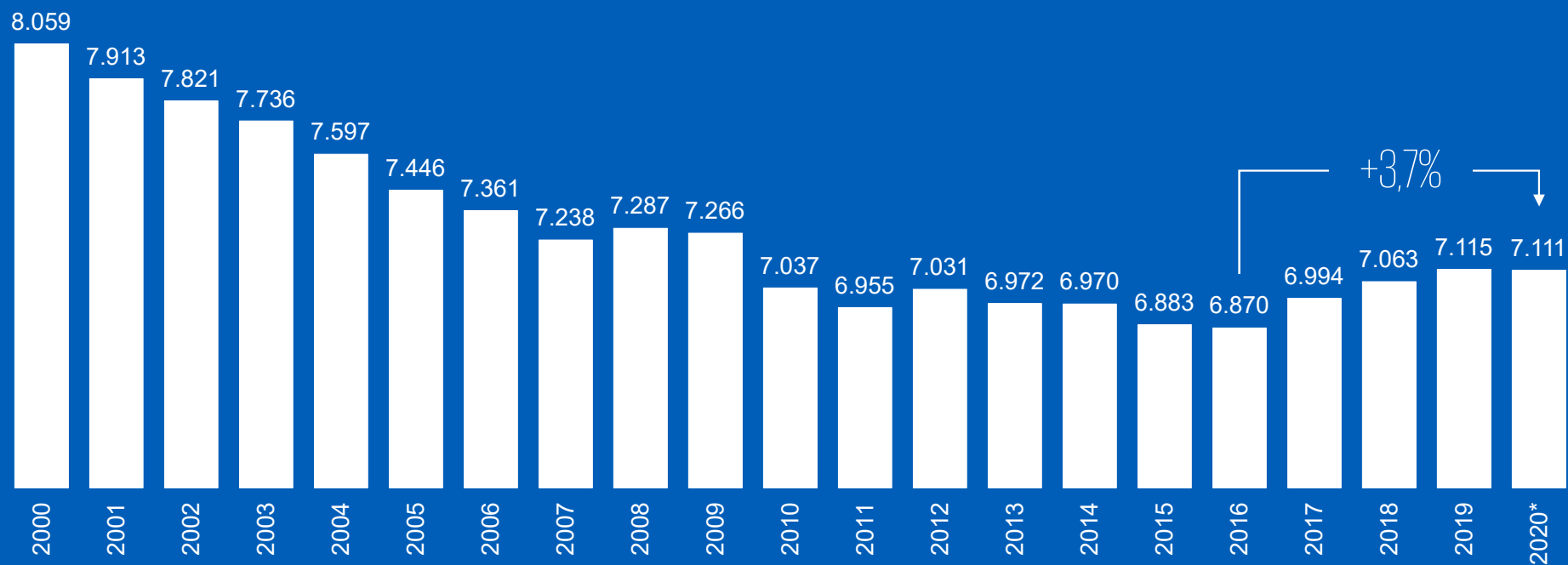
Fiskeldi gæti skapað **640** bein og **390** óbein
störf þegar fullri framleiðslugetu er náð



Hlutdeild atvinnutekna allt að **20%**
af heildaratvinnutekjum á Vestfjörðum

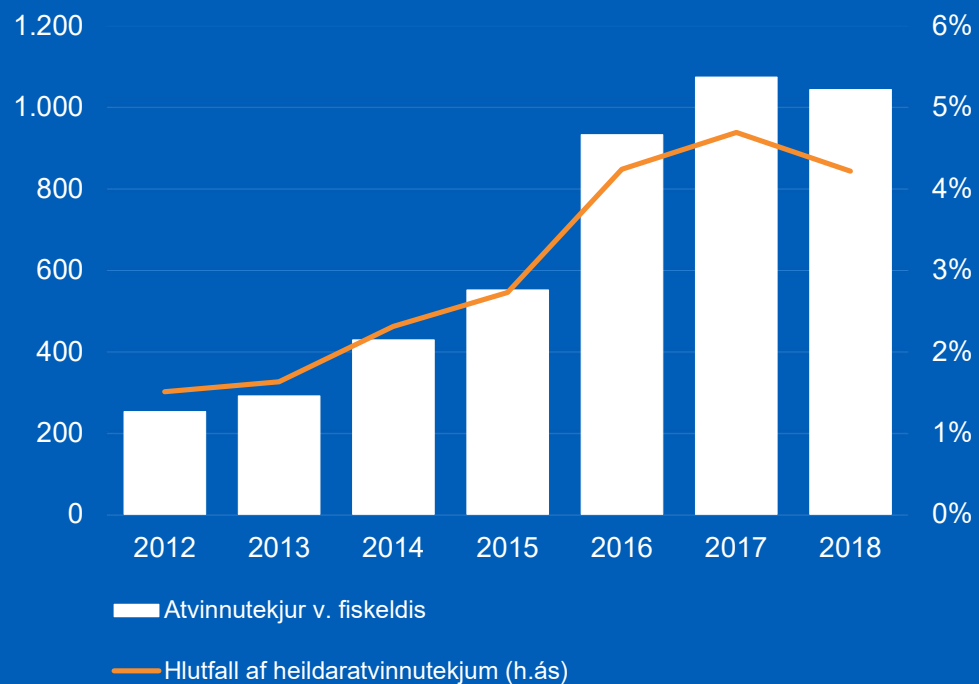
Núverandi staða

Þróun íbúafjölda á Vestfjörðum frá aldamótum

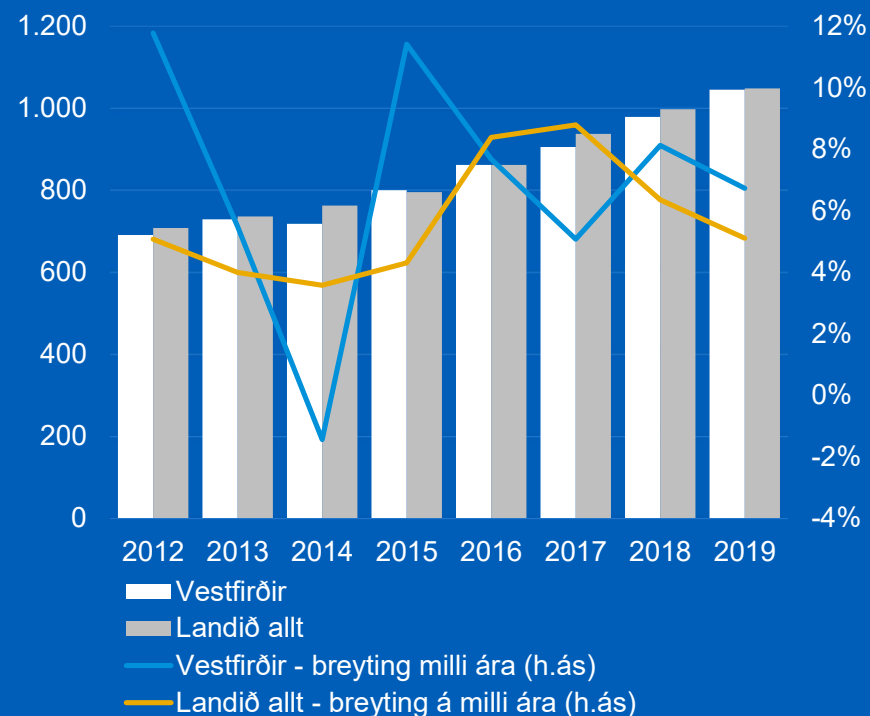


Núverandi staða

Atvinnutekjur vegna fiskeldis á Vestfjörðum
(fjárhæð í m.kr.)



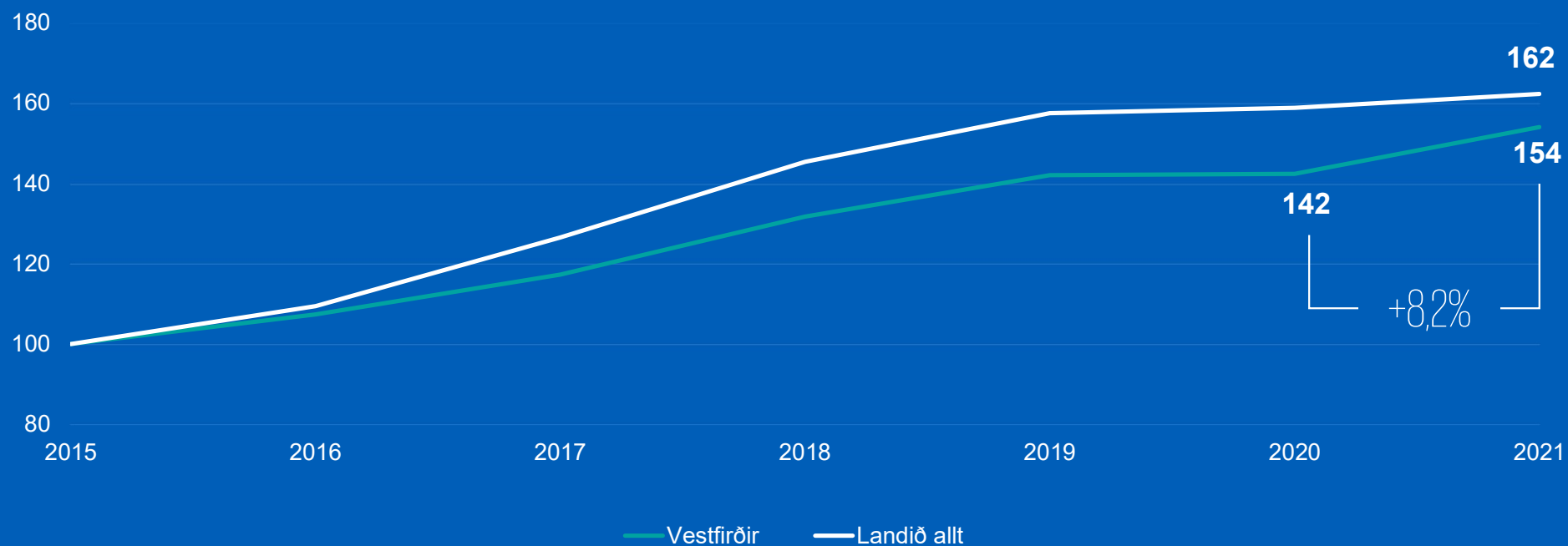
Meðalútsvar á hvert stöðugildi
(fjárhæð í þús.kr.)



Núverandi staða

Fasteignamat

(Uppsöfnuð breyting á fasteignamati milli ára, vísitala, 2015 = 100)



Forsendur við mat á framtíðaráhrifum fiskeldis á Vestfjörðum



Þrjár sviðsmyndir miða við ólíka framleiðslu:



14 bein störf á hver þúsund framleidd tonn



Stuðull fyrir óbein afleidd störf 1,6 - 1,8



Hverju starfi fylgja 1,8 einstaklingar



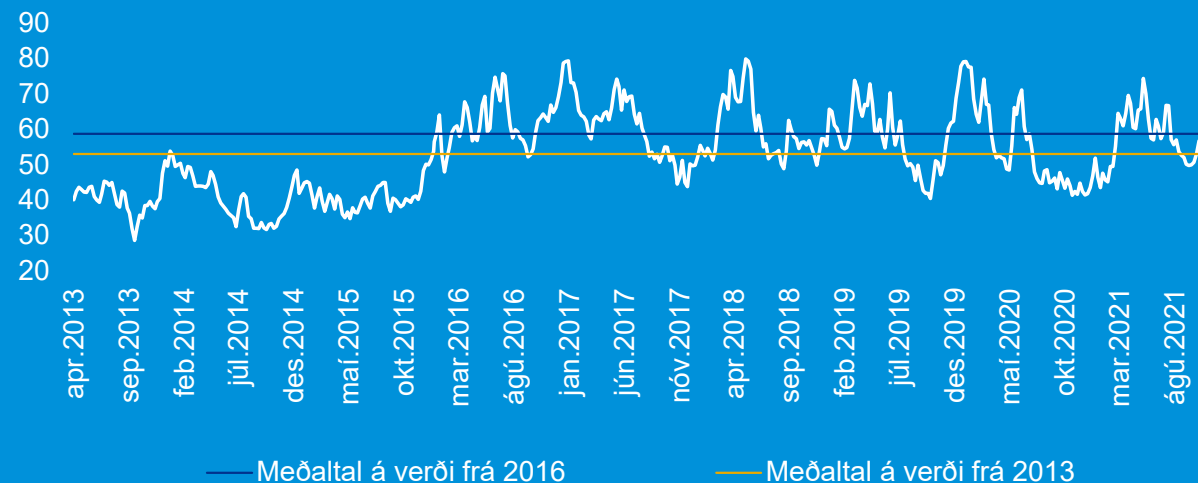
Söluverðmæti ~60 NOK

1 15.000 tonn
eins og hún var árið 2019

2 30.000 tonn


3 51.000 tonn
miðað 80% nýtingu af hámarkslífmassa

Sögulegt verð frá 2015 til 2021
Kílóaverð í NOK



Möguleg áhrif á störf og fjölda íbúa

Íbúafjöldi vegna starfa í fiskeldi
(fjöldi)



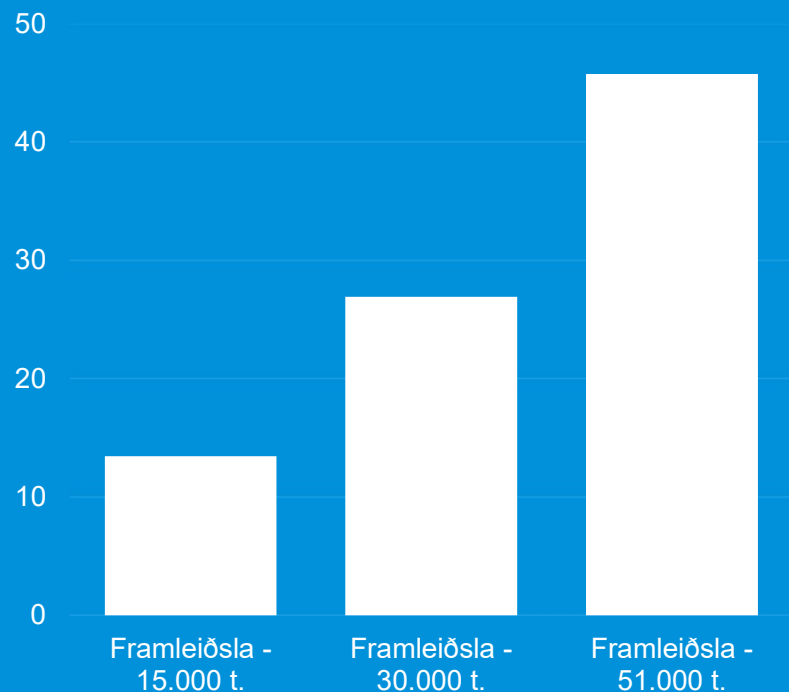
■ Bein störf

■ Óbein og afleidd störf

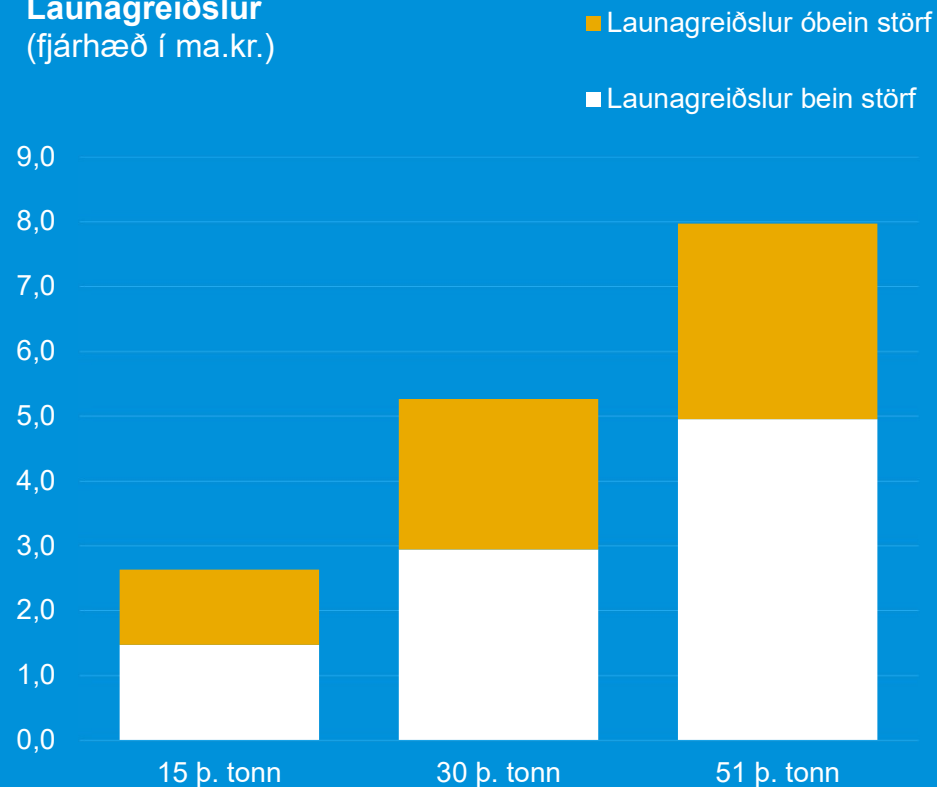
■ Íbúar sem fylgja beinum og óbeinum störfum

Möguleg áhrif framleiðslu á söluverðmæti og launagreiðslur

Söliverðmæti
(fjárhæð í ma.kr.)



Launagreiðslur
(fjárhæð í ma.kr.)

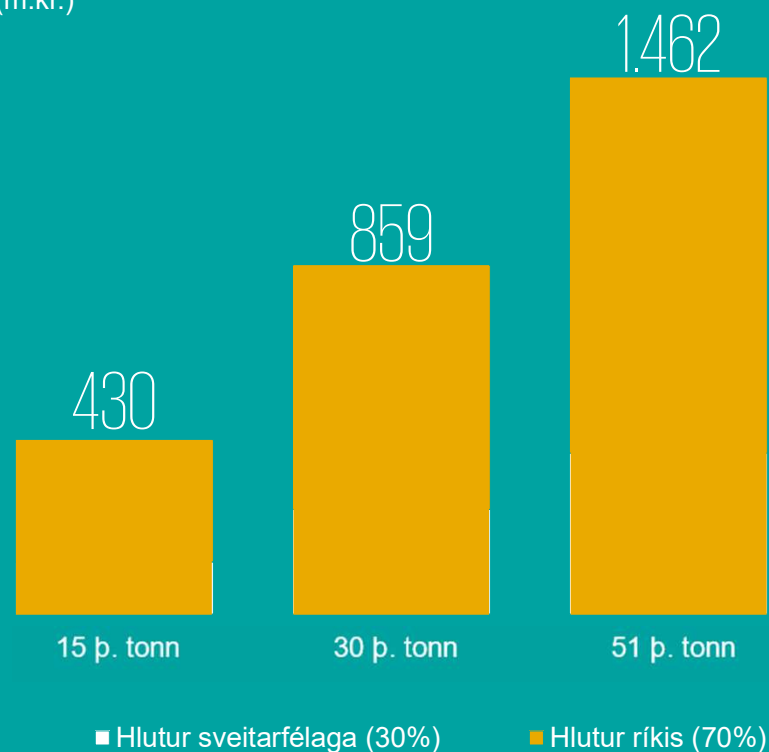


Skattspor

Greiðslur til ríkis og sveitarfélaga

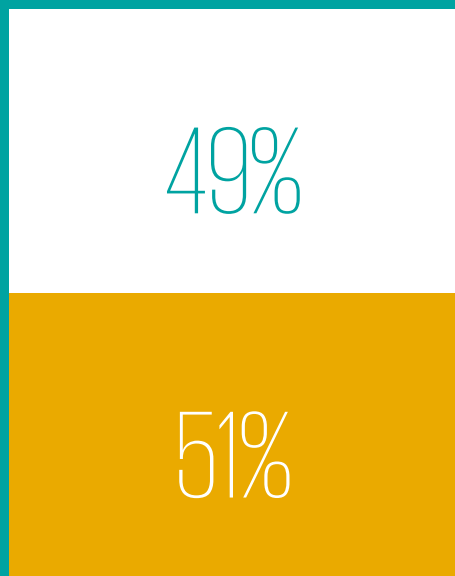
	15 þ. tonn	30 þ. tonn	51 þ. tonn
Greiðslur til ríkis			
Tekjuskattur stm	171	343	583
Tryggingagjald	105	211	358
Umhverfissjóður	58	116	198
Aðflutningsgjöld	17	33	57
Samtals til ríkis	352	703	1.196
Greiðslur til sveitarfélaga			
Útsvar	200	399	679
Aflagjald	98	196	333
Önnur gjöld	45	84	140
Samtals til sveitarfélga	342	679	1.152
Samtals	694	1.382	2.348

Gjaldtaka vegna fiskeldis í sjó sbr. lög nr. 89/2019 (m.kr.)

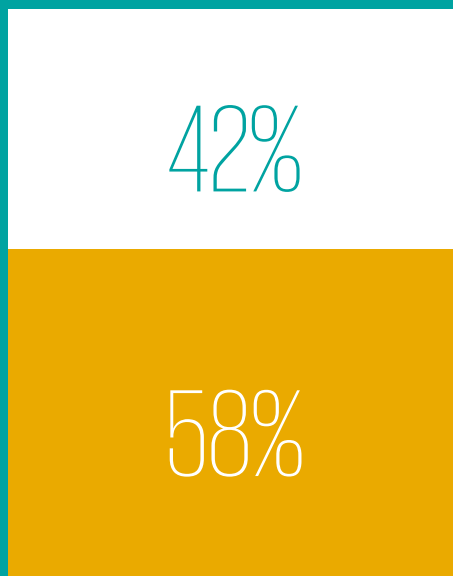


Skipting á sköttum og gjöldum til ríkis og sveitarfélga

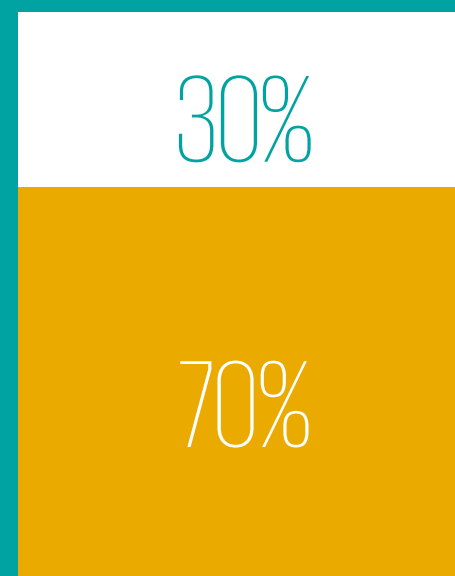
■ Ríki ■ Sveitarfélög



Án áhrifa laga 89/2019



Með greiðslum úr Fiskeldissjóði



Án greiðslna úr Fiskeldissjóði



Takk fyrir



Magnús G. Erlendsson

Hluthafi

Ráðgjafarsvið KPMG

✉ merlendsson@kpmg.is



© 2021 KPMG ehf. á Íslandi er aðili að alþjóðlegu neti KPMG, samtökum sjálfstæðra fyrirtækja sem aðild eiga að KPMG International Limited, ensku félagi með takmarkaða ábyrgð. Allur réttur áskilinn.

Nafn og vörumerki KPMG eru skráð vörumerki KPMG International.